

- 參加者**必須**使用及登入 Run2gather 手機應用程式完成「反貪·不停步」線上行及仔細閱讀手機應用程式的[使用指南](#)



下載 Run2gather 手機應用程式：

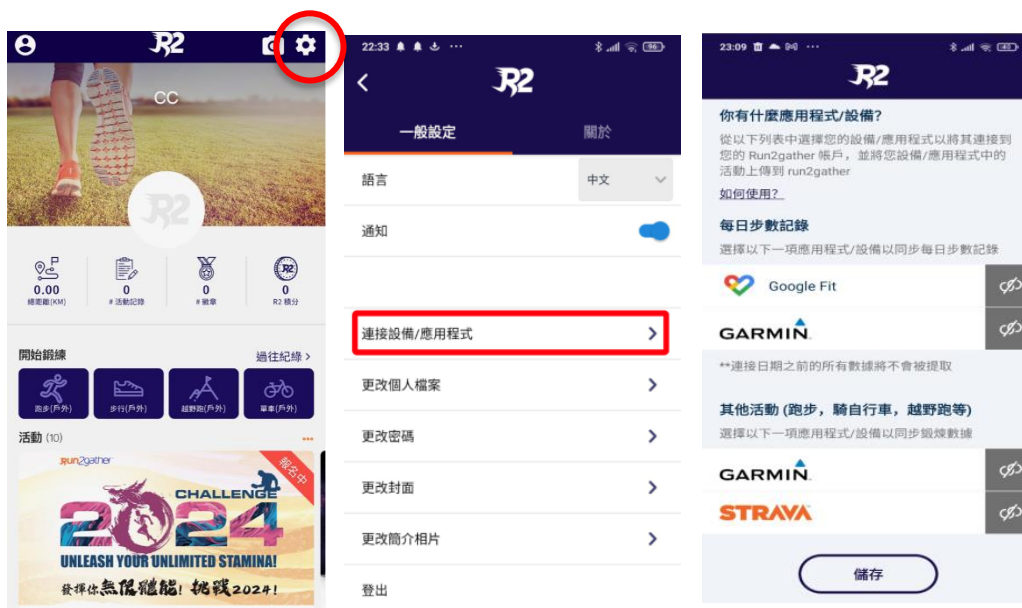


[App Store](#) [Google Play](#)

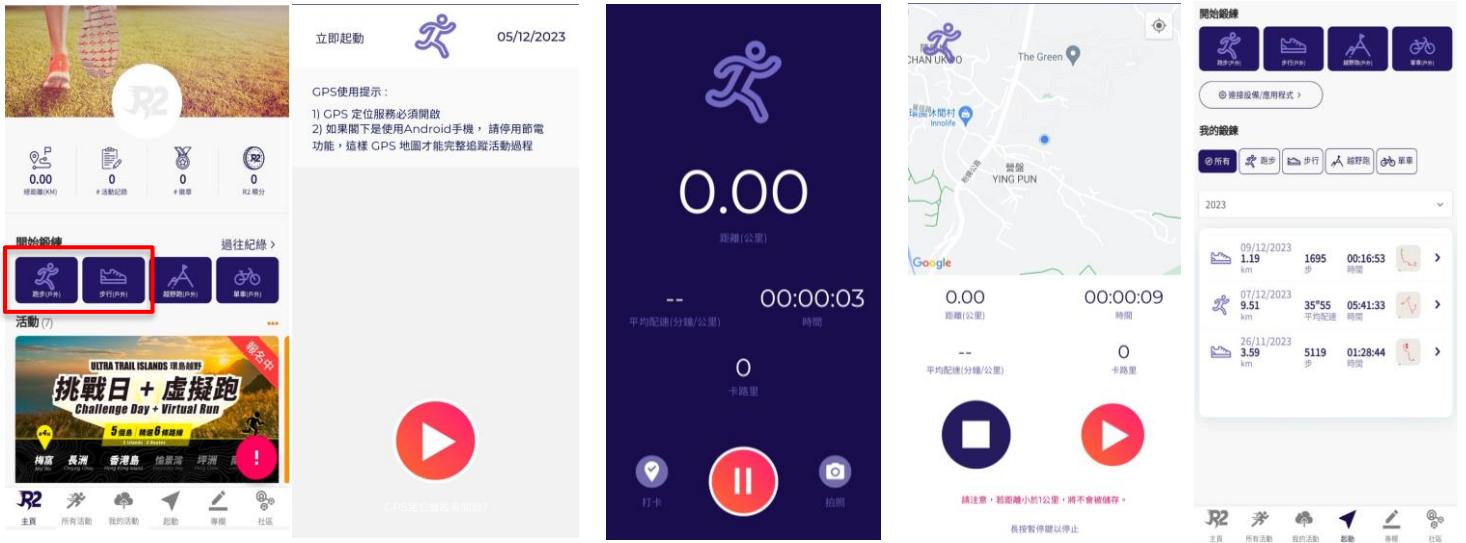
- 按 Run2gather 手機應用程式下方的【我的活動】，便可展開你的線上行任務！

任務一：步行或跑步累積里數最少 5 公里（可多次累積）

- A. 直接使用 Run2gather 手機應用程式中的【步行/跑步】功能作記錄里數（少於 1 公里將不會被儲存）
- 使用 Run2gather 手機應用程式記錄里數
 - 如需要使用 Garmin/ Strava 記錄里數，只需開啟應用程式，按右上角的【齒輪】圖案(設定)，進入設定版面後按"連接設備/應用程式"

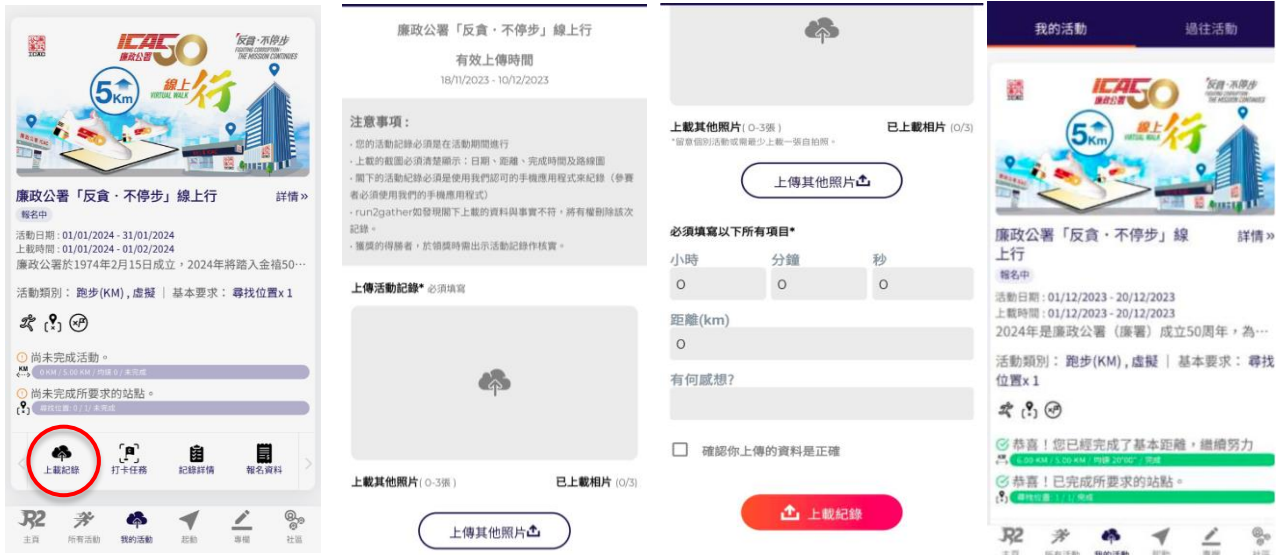


- 完成後，里數紀錄可於 Run2gather 手機應用程式中起動版面直接配對此活動



B. 使用其他手機應用程式記錄里數

- 點擊線上行的【上載紀錄】
- 選擇您要上傳的里數紀錄圖像（圖像必須顯示里數、開始/結束日期和時間），並填寫是次紀錄所用時間和里數以作核實



任務二：到廉政公署大樓或任何一間廉署分區辦事處完成一次「打卡」任務

- 必須使用 Run2gather 手機應用程式完成
- 開啟手機 GPS，到達目的地時，點擊線上行的【打卡任務】
- 如已進入可打卡範圍，點擊地圖上的打卡點以完成任務
- 完成任務後，系統會顯示廉署小知識，讓參加者了解廉署的工作及服務



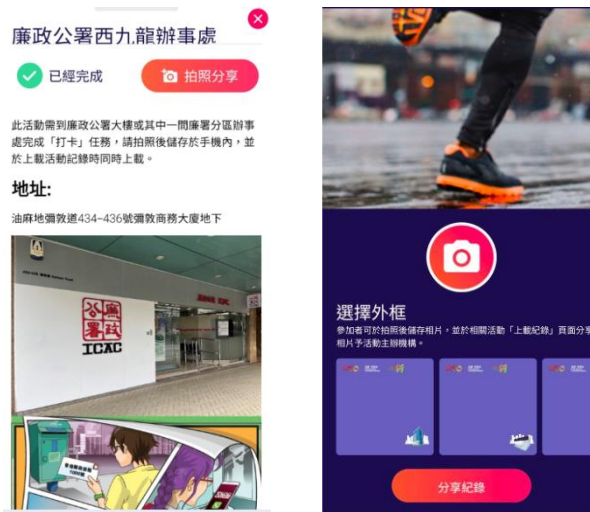
- 每完成一項任務，任務指標就會變成綠色。
- 完成兩項任務後，已達基本要求，即可獲得限量版宣傳紀念品！參加者可以繼續記錄里數，「反貪·不停步」！累積里數最多的參加者有機會獲得限量版咖啡杯型獎牌及體育用品禮券！

*所有參加者必須妥善保存相關的里數紀錄，Run2gather 會定期檢查參加者上傳的紀錄。如發現任何虛假或不誠實的紀錄，Run2gather 有權取消該參加者的資格或停用該用戶帳號。Run2gather 亦有權要求參加者於領取獎項時出示相關紀錄以作核實。



Add-On 功能：「打卡」照片開心 Share

- 完成「打卡」任務後，可點擊【拍照分享】，選擇「反貪·不停步」線上行外框拍照留念，並可以不同方式將照片分享給朋友，或儲存於手機內



- 歡迎參加者於上傳里數紀錄同時上傳「打卡」相片。該相片更有機會被分享到廉署網站或社交媒體！

- 【拍照分享】為 Add-on 功能，拍照與否並不會影響已完成的「打卡」任務

如對「反貪·不停步」線上行活動有任何查詢，歡迎聯絡 Run2gather:

WhatsApp: +852 9015 2140 (星期一至五，中午 12 時至晚上 7 時)

電郵: info@run2gather.com